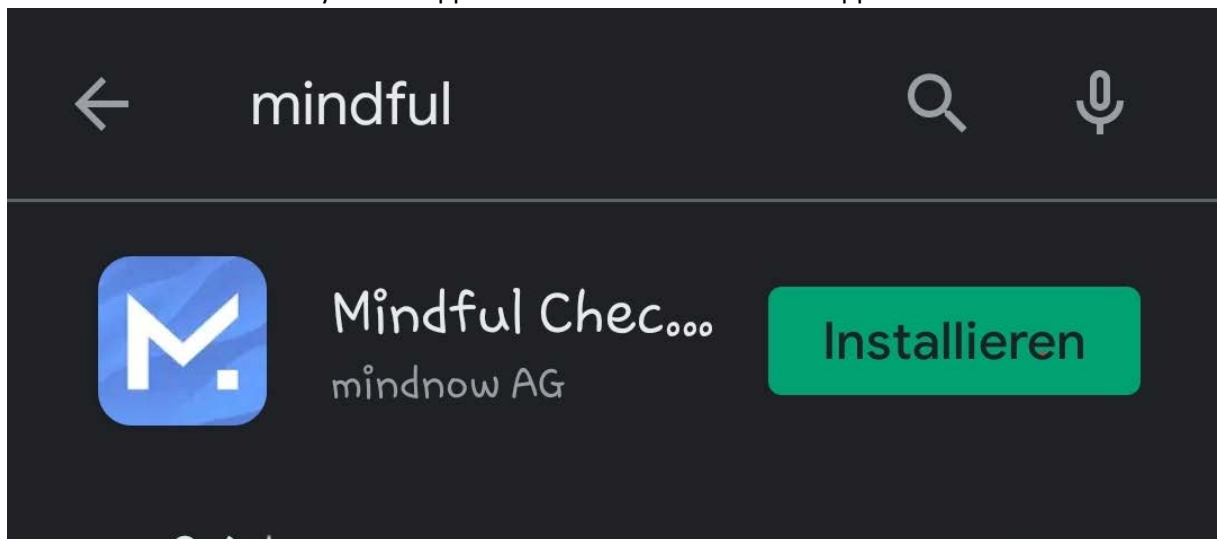


Benutzeranleitung Mindful-App

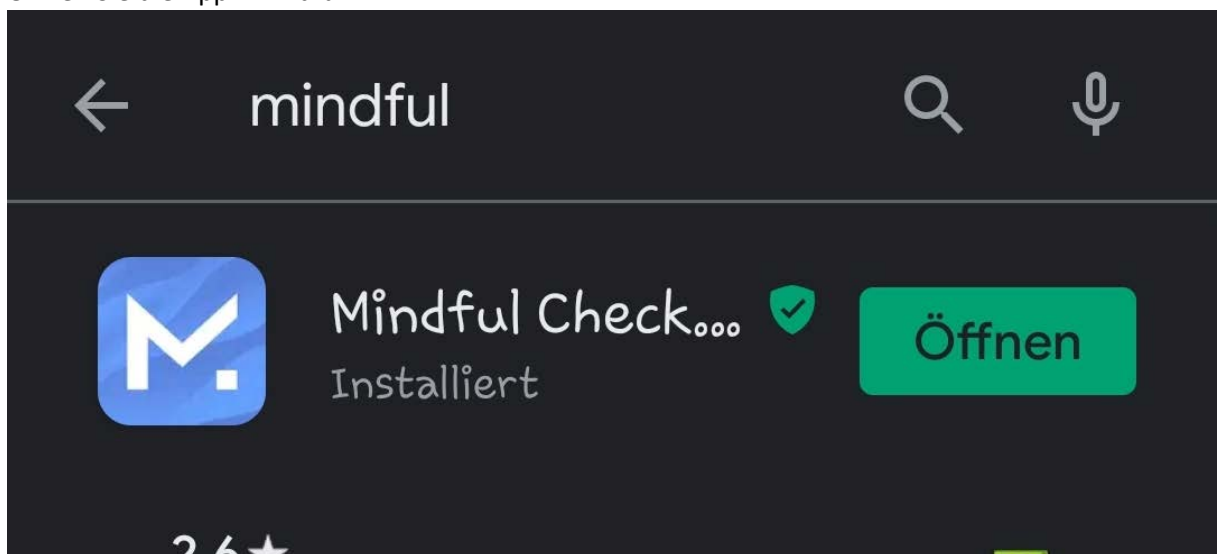
Nachstehend sehen Sie eine Benutzeranleitung der App «Mindful». Mindful ist eine kostenlose Check-in-App für Unternehmen - mit oder ohne Kontaktdatenpflicht! So wollen wir mithelfen, die COVID-19 Pandemie in der Schweiz zu kontrollieren und eine zweite Welle zu verhindern.

Viele grosse Unternehmen aus Gastro, Unterhaltung und Freizeit haben sich bereits für die digitale Check-in-Lösung entschieden.

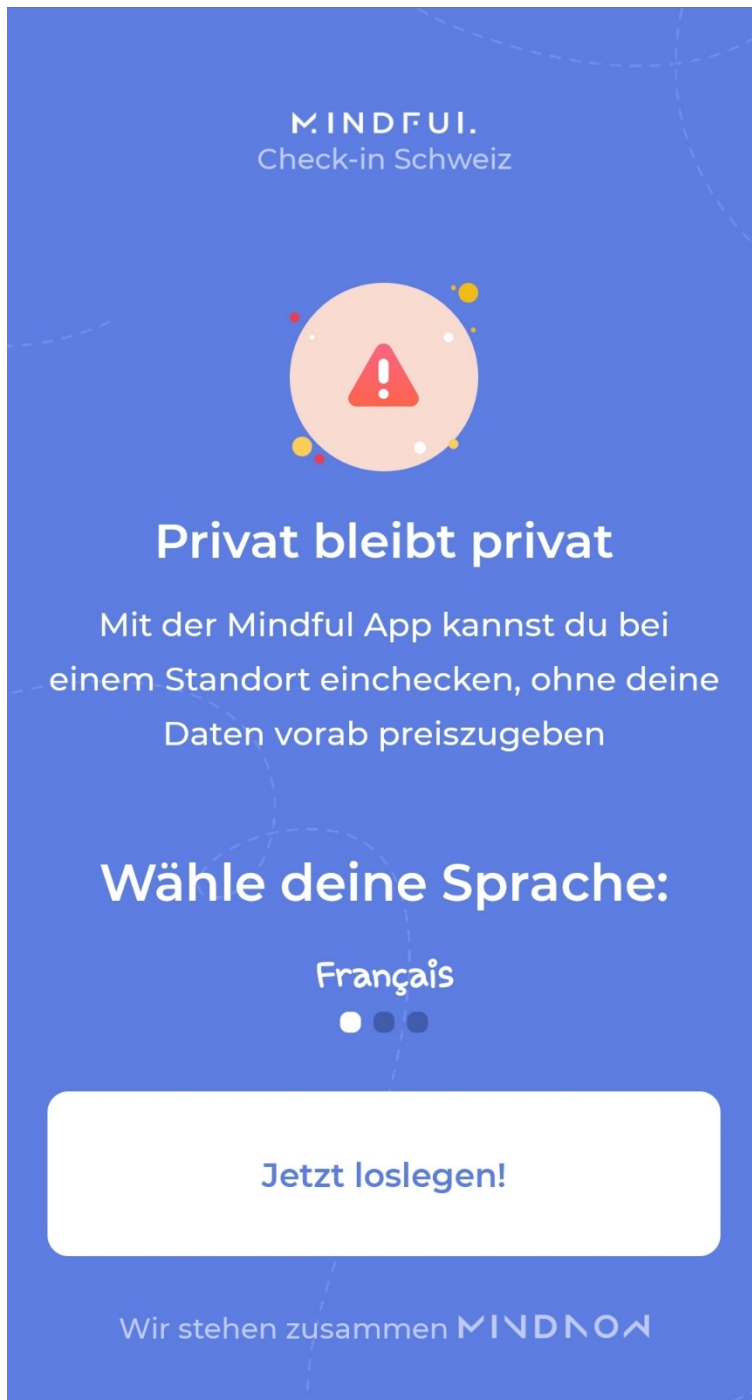
1. Gehen Sie auf Ihrem Handy in den App-Store und installieren Sie die App «Mindful»




2. Öffnen Sie die App «Mindful»



3. Klicken Sie auf «jetzt loslegen!»



MINDFUL.
Check-in Schweiz



Privat bleibt privat

Mit der Mindful App kannst du bei einem Standort einchecken, ohne deine Daten vorab preiszugeben

Wähle deine Sprache:

Français

● ● ●

Jetzt loslegen!

Wir stehen zusammen MINDNOW

4. Sie dürfen nun sofern Sie möchten Ihre Kontaktdaten angeben oder Sie können direkt ganz unten auf Eingabe später durchführen klicken.

Kontaktdaten angeben

Gib jetzt einmalig deine Kontaktdaten an für ein schnelles, schweizweites Check-In.

Vorname

Nachname

E-Mail Adresse

Adresse

PLZ



E-Mail Adresse

Adresse

PLZ

Geburtsdatum

e.g. 13.01.1989

Telefonnummer

e.g. +41 43 111 22 33

Bestätige deine Handynummer

Eingabe später durchführen



5. Halten Sie nun die Kamera Ihres Handys vor den QR-Code welcher beim Eingang des FC Grenchen 15 oder dem Stadion Brühl hängt.

Ein QR-Code könnte z. B. folgendermassen aussehen:



6. Sie sind nun erfolgreich und sicher eingchecked.

7. Sobald Sie den Anlass wieder verlassen, vergessen Sie bitte nicht erneut in die App Mindful zu gehen und auf den Knopf auschecken zu klicken.

8. Falls zu diesem Zeitpunkt eine mit Covid19-infizierte Person an diesem Anlass teilgenommen hat, werden Sie unverzüglich informiert.